

C-QUADRAT ARTS

Total Return Balanced



C-Quadrat
Asset
Management

Opis funduszu

Techniczny system handlowy - Strategia inwestycyjna funduszu oparta jest na wolnym od prognoz rynkowych systemie Total Return i nie posiada żadnego benchmarku, a jej celem jest uzyskanie bezwzględnie przyrostu wartości we wszystkich fazach rynku w długim horyzoncie inwestycyjnym. Opracowany przez ARTS Asset Management w pełni zautomatyzowany system handlowy, ukierunkowany na krótko i średnioterminowe trendy, działa w oparciu o jasno zdefiniowane zasady ilościowe i monitoruje ponad 10.000 funduszy inwestycyjnych.

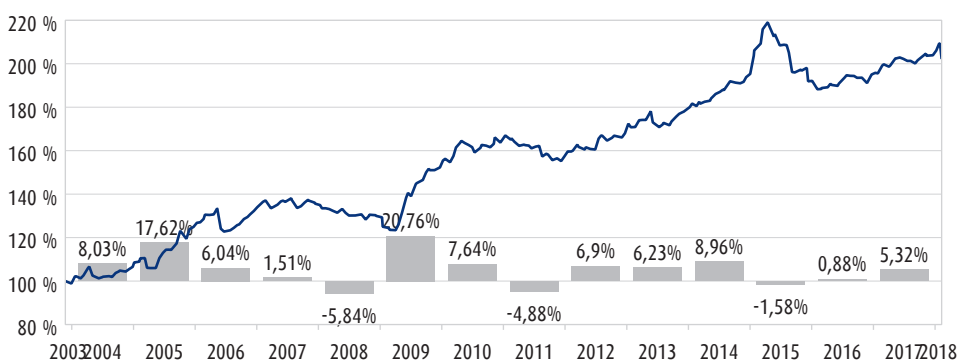
Elastyczne wytyczne dotyczące strategii inwestowania - Fundusz mieszany charakteryzuje się aktywnym stylem zarządzania aktywami, analizuje atrakcyjność wybieranych inwestycji oraz ustala aktualny docelowy poziom alokacji. Aktywa inwestowane są w branżę i regiony wyróżniające się najsilniejszym trendem wzrostowym. W zależności od sytuacji na rynku fundusz może inwestować do 50% w obszarze akcji. Dla pozostałych 50% inwestowanych w fundusze obligacyjne i pieniężne dostępne jest pełne spektrum możliwości rynku obligacyjnego, co zapewnia najwyższy poziom elastyczności. Aby ograniczyć ryzyko w niekorzystnym okresie na giełdzie, udział akcji może zostać zredukowany do 0%.

Stan na dzień: 09.02.2018

ARTS
THE ART OF TRADING

Rozwój wartości od założenia: +5,07 % p.a.

na dzień 09.02.2018



YTD	-0,75 %	1 rok	3,48 %	5 lat	19,46 %	5 lat p.a.	3,62 %
-----	---------	-------	--------	-------	---------	------------	--------

Wyniki z przeszłości nie są wystarczające do określenia przyszłych kierunków rozwoju wartości. Każda inwestycja kapitałowa wiąże się z pewnym ryzykiem. Notowania mogą zarówno rosnąć, jak i spadać. Opłaty manipulacyjne nie zostały uwzględnione. Wyniki funduszu zostały obliczone według wytycznych OeKB (Österreichische Kontrollbank). **Ryzyko walutowe:** W skutek notowań funduszu w Euro inwestorzy, którzy nabyli jednostki uczestnictwa w innej walucie, mogą odnotować straty z powodu ogólnych wahań kursów walut. Źródło: Cyberfinancials Datenkommunikation GmbH.

WSKAŹNIKI (od założenia)

Cena jednostki na dzień 09.02.2018	T:	191,59 EUR
	VT:	197,46 EUR
Aktywa funduszu		315,64 mln EUR
Zmienność		5,34 %
Max. ost. 12 miesięcy		198,34 EUR
Min. ost. 12 miesięcy		185,14 EUR
Zmod. wskaźnik Sharpe'a		0,95
Max. strata		-14,51 %
Roczna stopa zwrotu 2017		5,32 %
Roczna stopa zwrotu 2016		0,88 %

DANE FUNDUSZU

Spółka inwestycyjna	Ampega Investment GmbH
Zarządzający	C-QUADRAT Wealth Management GmbH
Sub zarządzający	ARTS Asset Management GmbH, St. Pölten
Bank depozytariusz funduszu	Raiffeisen Bank International AG
Dystrybucja zysków	T: reinwestowanie VT: pełne reinwestowanie
ISIN	T: AT0000634704 VT: AT0000A08EV6
WKN	T: A0B6WX VT: A0NFHF
Waluta funduszu	EUR
Data założenia	24.11.2003
Opłata manipulacyjna	5,00 %
Opłata za zarządzanie	2,00 % p.a. (+ 20,00 % od zysku netto wg zasady High-Water-Mark)
Rok obrotowy	01.01. - 31.12.
Notyfikacja	AT/CZ/DE/HU/PL/RO

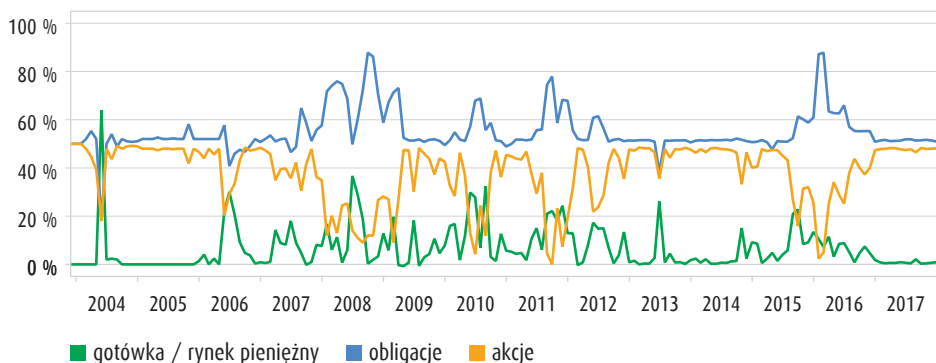
Ratingi

Stan grudzień 2017



Aktywne zarządzanie majątkiem funduszy

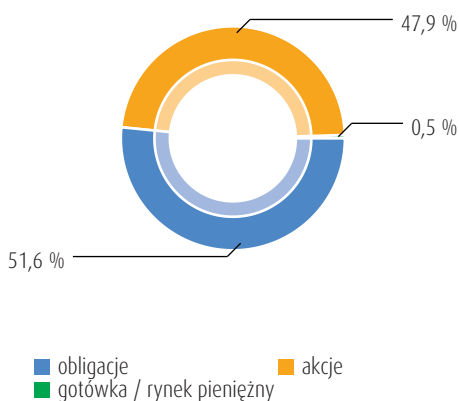
(30.11.2003 - 31.01.2018)



Schematyczna prezentacja alokacji klas aktywów Kalkulacja wg: Cyberfinancials Datenkommunikation GmbH.

Podział wg klas aktywów

na dzień 31.01.2018



Najlepsze pozycje

wg. wzrostu notowań za ostatnie 6M

Lupus alpha Micro Champions (EUR). sierpień - luty European Small Caps	11,53 %
Morgan Stanley Global Opportunity. sierpień - luty World	11,38 %
Pioneer Funds Austria - Austria St. sierpień - luty Austria	9,75 %
Schroder ISF Global Climate Change. sierpień - luty	8,36 %
Oddo Avenir Euro CI (EUR) Acc sierpień - luty European Union	7,35 %

Powyższe dane dot. składu portfela bazują na ostatnich dostępnych informacjach źródłowych i z tego powodu mogą odbiegać od stanu księgowego funduszu (stan prawny).

Szanse / korzyści

- **Elastyczna strategia zarządzania:** W zależności od rozwoju rynku i wytycznych w zakresie inwestowania fundusz dokonuje inwestycji w akcje, obligacje i rynek pieniężny. Zarządzający stara się lokować Państwa środki zawsze tam, gdzie rokowania na osiągnięcie zysków są najlepsze.
- **Unikanie długich faz strat:** Profesjonalna koncepcja Total Return pozwala na systematyczne zarządzanie ryzykiem - wolne od ludzkich emocji - ukierunkowane na unikanie długich faz strat.
- W skutek notowań funduszu w Euro inwestorzy, którzy nabyli jednostki uczestnictwa w innej walucie, mogą odnotować zyski z powodu ogólnych wahań kursów walut.

Ryzyka

- W przypadku inwestowania funduszu w określoną klasę aktywów charakteryzującą się trendem zwykłym należy liczyć się z możliwością odwrócenia trendu.
- Trendy zwykłe mogą zostać wykorzystane dopiero od momentu wycofania funduszu z inwestycji w daną klasę aktywów.
- Trendów zniżkowych można uniknąć dopiero od momentu wycofania funduszu z inwestycji w daną klasę aktywów.
- W skutek notowań funduszu w Euro inwestorzy, którzy nabyli jednostki uczestnictwa w innej walucie, mogą odnotować straty z powodu ogólnych wahań kursów walut.

Fundusz został wpisany do rejestru funduszy zagranicznych prowadzonego przez Komisję Nadzoru Finansowego w dniu 13.12.2016. Przedstawicielem Funduszu jest Moventum Sp. z o.o. z siedzibą w Warszawie, ul. Cybernetyki 21, 02-677 Warszawa. Tytuły uczestnictwa Funduszu są zbywane na terytorium Rzeczypospolitej Polskiej wyłącznie inwestorom instytucjonalnym, w szczególności zakładom ubezpieczeń inwestującym w tytuły uczestnictwa Funduszu bezpośrednio lub poprzez produkty powiązane z funduszami kapitałowymi, dla których Fundusz będzie instrumentem bazowym. Fundusz nie zbywa jednostek uczestnictwa z wykorzystaniem tzw. instytucji właściciela faktycznego (ang. beneficial ownership) ani struktury nominee.

Prezentowany fundusz jest funduszem zagranicznym w rozumieniu ustawy z dnia 27 maja 2004 r. o funduszach inwestycyjnych i zarządzaniu alternatywnymi funduszami inwestycyjnymi (Dz. U. z 2004 r. Nr. 146, poz. 1546 ze zm.).

Niniejszy materiał marketingowy nie stanowi oferty publicznej, zaproszenia do złożenia oferty ani oferty sprzedaży jednostek funduszu, a jej celem nie jest nakłanianie potencjalnych inwestorów do nabywania jednostek funduszu. Ten dokument nie może zastąpić bezpośredniej usługi doradztwa inwestycyjnego.

Inwestycji w fundusz można dokonywać wyłącznie na podstawie aktualnego prospektu informacyjnego funduszu, zbadanego przez biegłego rewidenta, rocznego sprawozdania finansowego Funduszu, odpowiednich Kluczowych Informacji dla Inwestorów ("KIID") oraz Dodatkowej Informacji dla Inwestorów, które są dostępne nieodpłatnie w siedzibie Przedstawiciela Funduszu.

Wszystkie przedstawione wyniki rozwoju wartości są wartościami brutto, uwzględniającymi wszystkie opłaty związane z zarządzaniem funduszem jak również związane z reinwestycją oraz wypłatą dywidendy.

Wyniki z przeszłości nie są wystarczające do określenia przyszłych kierunków rozwoju wartości. Inwestycje oparte o fundusze inwestycyjne narażone są na ryzyko ekonomiczne oraz wahania wycen wartości, może to prowadzić do strat jak również do utraty całego zainwestowanego kapitału. Szczegółowe informacje dotyczące ryzyka zamieszczone zostały w prospekcie emisyjnym. Zmieniające się trendy mogą prowadzić do negatywnych stóp zwrotu. Podążający za trendami system handlowy może zwiększać lub zmniejszać udział poszczególnych trendów w portfelu.

©2018 Morningstar. Wszelkie prawa zastrzeżone. Szczegółowe informacje dotyczące ratingu Morningstar można znaleźć na stronie www.morningstar.de.

DANE KONTAKTOWE

Infolinia: +48 (519) 025251
E-mail: informacja@c-quadrat.com
Strona internetowa: www.c-quadrat.com,
www.arts.co.at
Przedstawicielem funduszu w Polsce jest Moventum Sp.z.o.o. E-Mail: office@moventum.com.pl